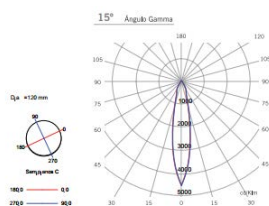
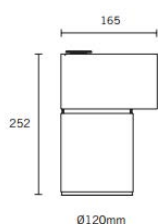
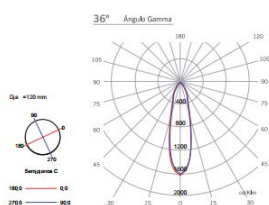


## Serie / series / série: BCN120



H[m]	D[m]	Max lux	Med lux	Alpham=4°+0,4°	G=0,0
1,00	0,33	4205	2007		
2,00	0,66	1066	652		
3,00	1,00	474	290		
4,00	1,33	267	163		
5,00	1,66	171	104		

H[m]	D[m]	Max lux	Med lux	Beta=0,7°+0,7°	G=0,0
1,00	0,34	4205	2007		
2,00	0,68	1066	652		
3,00	1,02	474	290		
4,00	1,36	267	163		
5,00	1,70	171	104		



H[m]	D[m]	Max lux	Med lux	Alpham=17,5+18,2	G=0,0
1,00	0,35	10133	6436		
2,00	0,70	2533	1609		
3,00	1,05	1126	715		
4,00	1,40	633	402		
5,00	1,75	405	257		

H[m]	D[m]	Max lux	Med lux	Beta=19,8+17,6	G=0,0
1,00	0,35	10133	6436		
2,00	0,70	2533	1609		
3,00	1,05	1126	715		
4,00	1,40	633	402		
5,00	1,75	405	257		

Tel: +34 937 154 712  
Fax: +34 937 154 713  
www.nexia.es  
www.facebook.com/nexialighting  
www.twitter.com/nexialighting

## Ref. 06532-XXXX

especial alimentación / special for food / spécial alimentation

- 0 - 1 - 2 - P

	- 0	- 1	- 2	- P
* Colores:	blanco	negro	gris	aluminio pulido
* Colours:	white	black	grey	polished alum.
* Couleurs:	blanc	noir	gris	alum. poli

\* Temp. color/colour/couleur:

- Panadería / Bakery / Boulangerie	- B
- Carne / Meat / Viande	- M
- Pescado / Fish / Poisson	- P
- Fruta / Fruit / Fruit	- V

\* Ángulo / Angle / Angle: - 1 15° - 3 36°

\* Lámpara / lamp / lampe: - 3 2000LM 23,5W

\* Dali: - R

## DESCRIPCIÓN | DESCRIPTION | DESCRIPTION

Proyector de aluminio con tecnología LED, con adaptador carril trifásico o con base para techo o pared. Driver incluido. Bajo pedido disponible con otros adaptadores carril DALI.

Aluminium projector with LED technology, with a three-phase adaptor or with a base for wall or ceiling. Driver included. On request available with other DALI track adaptors.

Projecteur à LED en aluminium, avec un adaptateur pour rail triphasé ou avec une base pour plafond ou surface. Driver inclus. Disponible en autres adaptateurs de rail DALI.

## INSTALACIÓN | INSTALLATION | INSTALLATION

Instalación de pieza soporte en techo o pared con 2 tornillos suministrados y fijación del proyector sin uso de herramientas. Totalmente preparado para instalar en carriles universales de 3 encendidos.

Installation of the support piece to the ceiling or wall with 2 screws. The projector is fixed without any tool required. Ready to be installed in universal tracks (3 switches).

L'installation de la pièce de support au mur/plafond avec 2 vis. Le projecteur viens fixé sans nécessité d'outil. Prêt pour installation dans rail universel (3 allumes).

## CARACTERÍSTICAS TÉCNICAS | TECHNICAL FEATURES | CARACTÉRISTIQUES TECHNIQUES



## CERTIFICADOS DE CALIDAD | QUALITY CERTIFICATE | CERTIFICAT DE QUALITÉ



FECHA DE ACTUALIZACIÓN / UPDATED ON:  
DATE D'ACTUALISATION:

01-08-2013